



PESQUISA ATLAS

Ranking Governadores 2023



1. Metodologia

Atlas Random Digital Recruitment [RDR] conta com procedimentos estatísticos complexos para calibrar amostras robustas, representativas da população-alvo.

O método contempla diversas fontes de viés e lida com a possível super ou sub-representação de grupos demográficos.

Os entrevistados são recrutados organicamente durante a navegação de rotina na web em territórios geolocalizados em qualquer dispositivo (smartphones, tablets, laptops ou PCs).

Em comparação com pesquisas presenciais domiciliares ou em pontos de fluxo, **RDR evita o eventual impacto psicológico da interação humana sobre o respondente** na hora da entrevista: o respondente pode responder o questionário em condições de plena anonimidade, sem temer causar uma impressão negativa para o entrevistador ou para pessoas que eventualmente podem estar ouvindo as respostas compartilhadas durante a entrevista.

Em comparação com pesquisas telefônicas baseadas na discagem de dígitos aleatórios (Random Digit Dialing - RDD), o método **RDR permite um mapeamento granular de padrões de não resposta**, de modo que os vieses decorrentes de taxas variáveis de não resposta possam ser adequadamente tratados durante o processo de construção de cada amostra.

Em comparação com pesquisas baseadas em painéis de respondentes, o **RDR tem a vantagem de eliminar desafios à representatividade resultantes da fadiga do respondente e a mortalidade do painel**, bem como evitar fenômenos ainda mais difíceis de controlar, como efeitos de painel, resultantes de níveis crescentes de atenção e engajamento político entre os entrevistados.

Para garantir a representatividade em nível nacional, as amostras da Atlas Intel são pós-estratificadas usando um algoritmo iterativo em um conjunto mínimo de variáveis de destino: sexo, faixa etária, nível educacional, nível de renda, região e comportamento eleitoral anterior. As amostras resultantes do processo de pós-estratificação se assemelham ao perfil da população adulta do Brasil, inclusive da população que possui um acesso mais limitado à tecnologia.

Perfil amostral

População alvo

População Adulta Brasileira

Amostra

29.694 respondentes

Metodologia de coleta

Recrutamento digital aleatório (Atlas RDR)

Margem de erro

±1 a 5p.p.

de acordo com o tamanho de cada estado

Nível de confiança da margem de erro

95%

Período de coleta

18/12/2023 - 31/12/2023

Sexo

Mulher	53,7%
Homem	46,3%

Renda familiar mensal

Até R\$ 2.000	33,1%
Mais de R\$ 2.000 a R\$3.000	20,2%
Mais de R\$ 3.000 a R\$5.000	21,6%
Mais de R\$ 5.000 a R\$10.000	16,7%
Mais de R\$ 10.000	8,3%

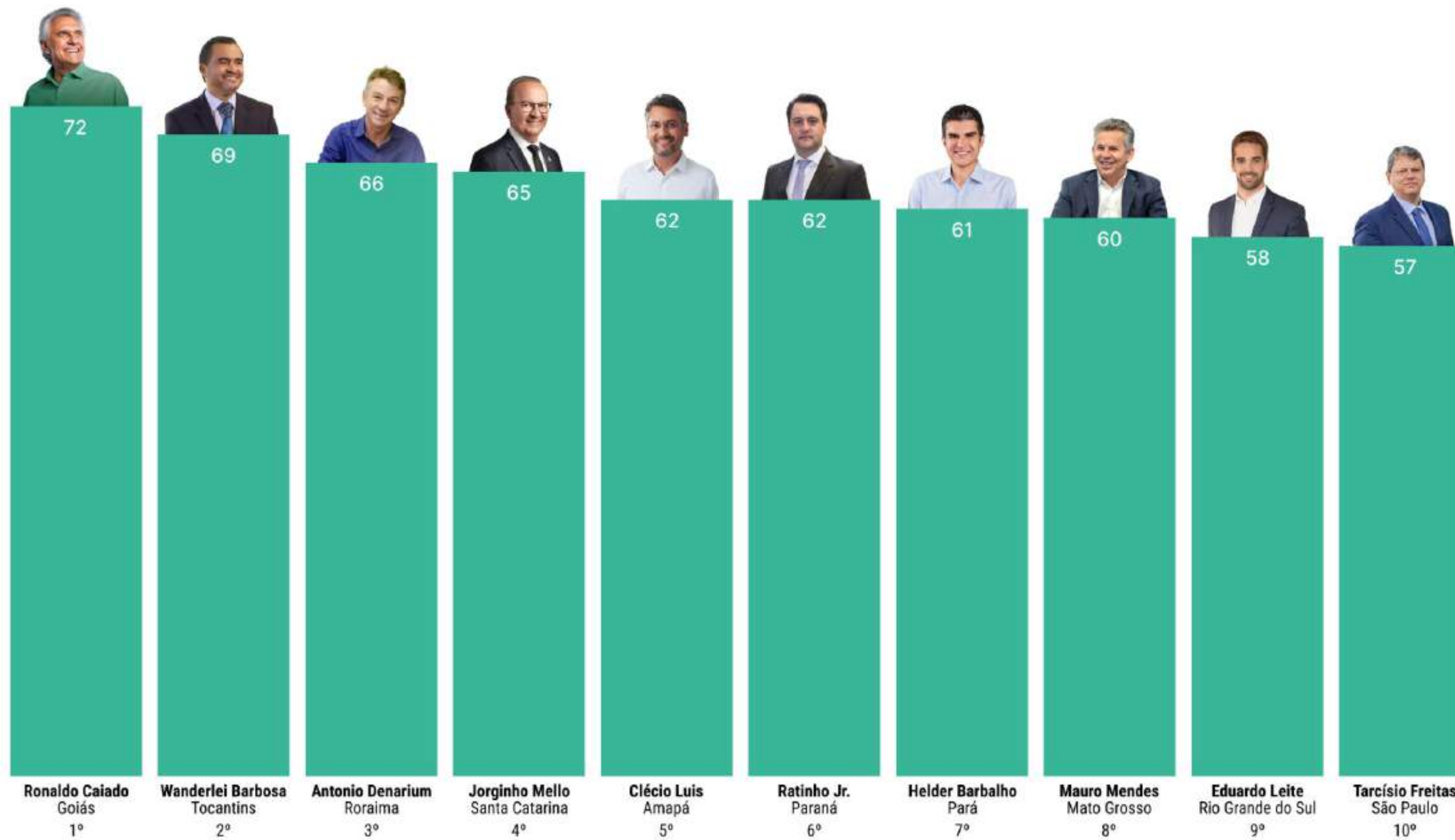
Escolaridade

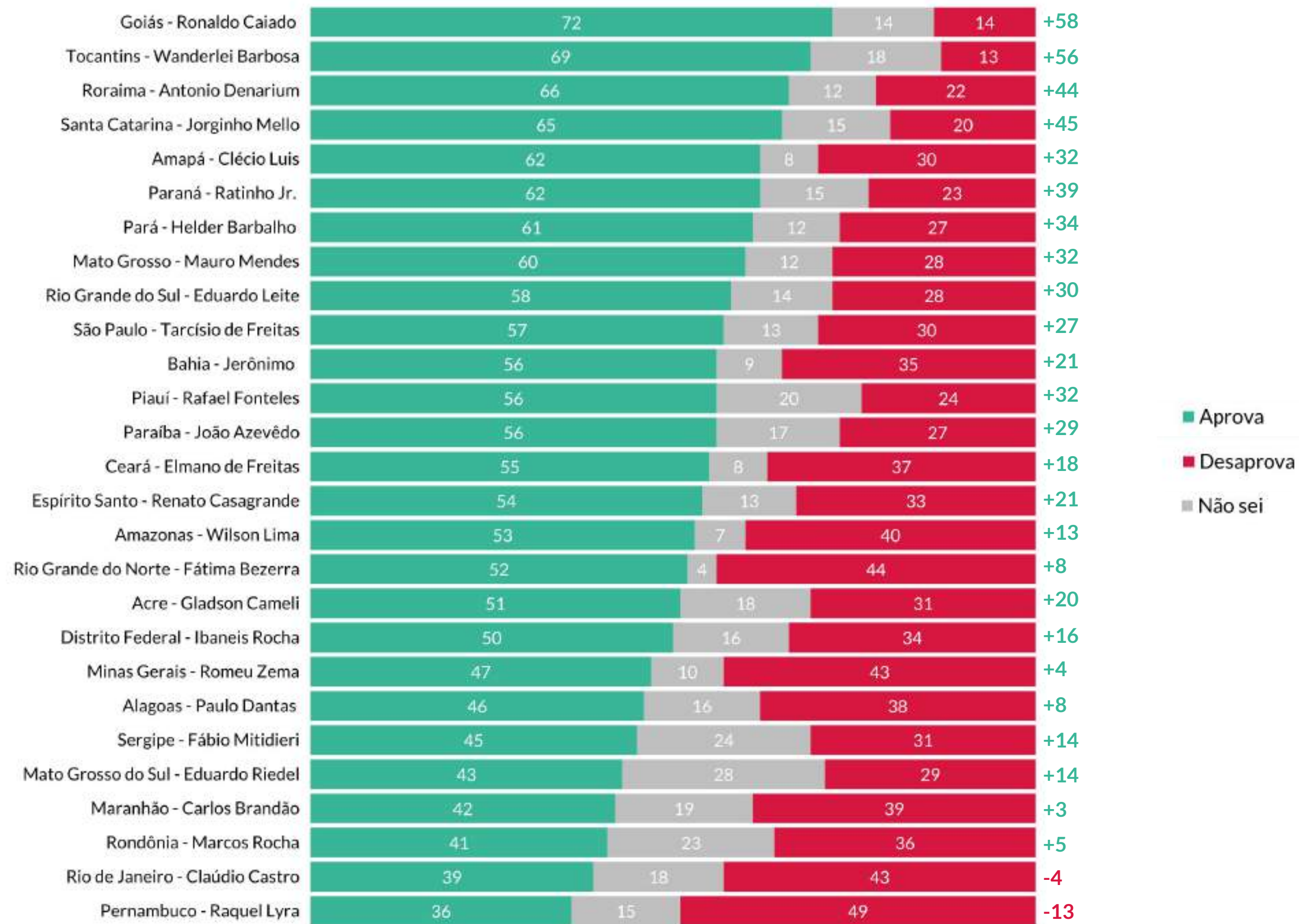
Ensino fundamental completo ou incompleto ou sem educação formal	32,1%
Ensino médio completo ou incompleto	41,5%
Ensino superior completo ou incompleto	26,4%

Faixa etária

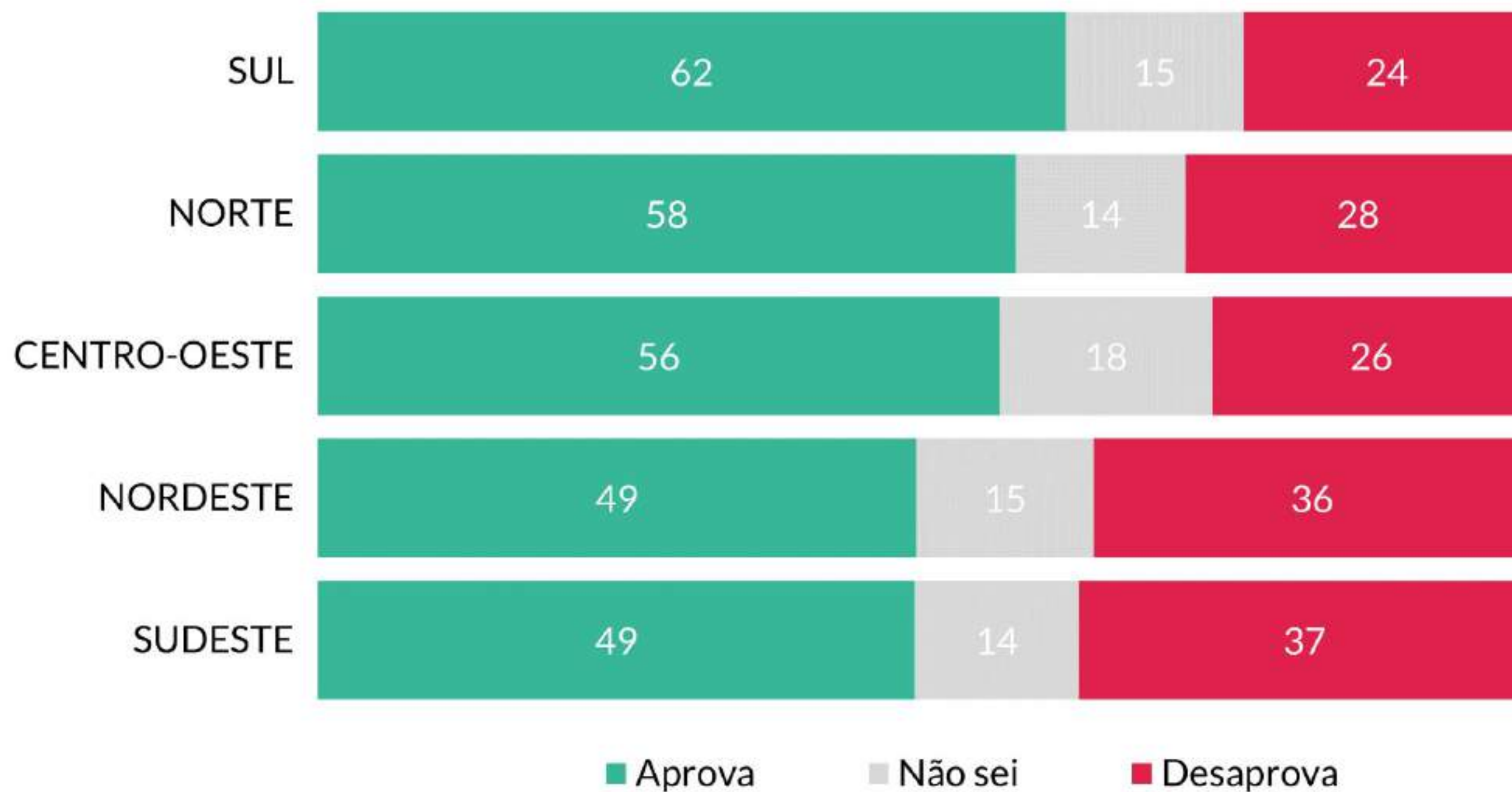
16-24 anos	12,0%
25-34 anos	19,2%
35-44 anos	23,0%
45-59 anos	24,4%
60-100 anos	21,5%

Resultados









Detalhamento por estado

	Gênero		Idade				
	Homem	Mulher	16 - 24	25 - 34	35 - 44	45 - 59	60 - 100
Aprovo	37.3	63.1	39.5	26.5	51.8	62.9	73.2
Não sei	16.7	18.5	6	50.3	15.7	9.8	6.1
Desaprovo	46	18.3	54.5	23.2	32.4	27.3	20.7

	Religião				Nível Educacional			
	Outra religião	Católico	Evangélico	Agnóstico ou ateu	Crente sem religião	Ensino Fundamental	Ensino Médio	Ensino Superior
Aprovo	39.9	60.1	51.4	74.6	19.9	56.8	45.5	58.3
Não sei	29.6	1.7	16	12.3	55.2	3.7	36	6.5
Desaprovo	30.6	38.3	32.6	13.1	25	39.5	18.6	35.2

	PEA		Renda familiar				
	Sim	Não	R\$2,000- R\$3,000	R\$5,000- R\$10,000	R\$3,000- R\$5,000	Acima de R\$10,000	R\$0-R\$2,000
Aprovo	53.5	38.6	28.4	38.9	67.5	26.9	65.5
Não sei	20.7	12	36	34.3	3.2	3	18.5
Desaprovo	25.8	49.4	35.6	26.8	29.3	70.1	16

	Voto Presidente 2022 - 2o Turno			
	Lula	Jair Bolsonaro	Voto branco / nulo	Não votei
Aprovo	51.6	53.3	52.9	22.3
Não sei	17.6	17.1	39.1	24.4
Desaprovo	30.8	29.6	8	53.3

	Gênero		Idade				
	Homem	Mulher	16 - 24	25 - 34	35 - 44	45 - 59	60 - 100
Aprovo	41.1	51.2	41.7	31.9	49.2	47	61.1
Não sei	14.7	17.5	25.5	17.7	7.7	17.3	14.2
Desaprovo	44.1	31.3	32.8	50.4	43.1	35.7	24.7

	Religião					Nível Educacional		
	Crente sem religião	Católico	Agnóstico ou ateu	Evangélico	Outra religião	Ensino Fundamental	Ensino Médio	Ensino Superior
Aprovo	23.3	60.3	24.5	44.2	17.3	42.3	47.2	49.6
Não sei	16.5	13.5	44	6.9	48.7	21.6	13.2	14.3
Desaprovo	60.2	26.1	31.5	48.9	34	36.1	39.6	36.2

	PEA		Renda familiar				
	Sim	Não	R\$0-R\$2,000	R\$5,000-R\$10,000	Acima de R\$10,000	R\$3,000-R\$5,000	R\$2,000-R\$3,000
Aprovo	47.9	42	40.6	48.4	50	50.7	55.8
Não sei	13.5	22.5	18.9	14.7	11.7	20	4.2
Desaprovo	38.6	35.5	40.5	36.9	38.3	29.3	39.9

	Voto Presidente 2022 - 2o Turno			
	Lula	Jair Bolsonaro	Voto branco / nulo	Não votei
Aprovo	73.6	9.8	56.2	6.5
Não sei	11.1	24.2	23.3	1.2
Desaprovo	15.3	66	20.5	92.4

	Gênero		Idade				
	Homem	Mulher	16 - 24	25 - 34	35 - 44	45 - 59	60 - 100
Aprovo	67.4	57.4	77.6	58.8	20.1	78.3	84.2
Não sei	2.7	13.5	0	6	19.3	12.3	1.6
Desaprovo	29.9	29	22.4	35.1	60.6	9.4	14.2

	Religião					Nível Educacional		
	Agnóstico ou ateu	Católico	Crente sem religião	Evangélico	Outra religião	Ensino Fundamental	Ensino Médio	Ensino Superior
Aprovo	87.7	77.8	2.6	70.7	23.6	63.5	66.5	57.1
Não sei	0	8	3.1	0.5	71.6	9.2	12.8	1.9
Desaprovo	12.3	14.2	94.3	28.8	4.9	27.3	20.7	41

	PEA		Renda familiar				
	Sim	Não	Acima de R\$10,000	R\$0-R\$2,000	R\$5,000-R\$10,000	R\$2,000-R\$3,000	R\$3,000-R\$5,000
Aprovo	69.1	51.7	87.1	71.2	70.4	37.7	58.1
Não sei	10.6	4.7	1	5.7	6.4	12.4	21
Desaprovo	20.3	43.6	11.9	23.1	23.2	49.9	20.9

	Voto Presidente 2022 - 2o Turno			
	Lula	Jair Bolsonaro	Voto branco / nulo	Não votei
Aprovo	72.1	48.8	13	98.4
Não sei	11.7	1.8	65.9	0
Desaprovo	16.2	49.4	21.1	1.6

	Gênero		Idade				
	Homem	Mulher	16 - 24	25 - 34	35 - 44	45 - 59	60 - 100
Aprovo	58.1	49.2	69.4	40.3	66.6	56.1	40.9
Não sei	10.2	3.8	0	15.8	2.4	3.9	10.3
Desaprovo	31.7	47	30.6	43.9	31	40.1	48.8

	Religião					Nível Educacional		
	Agnóstico ou ateu	Católico	Crente sem religião	Evangélico	Outra religião	Ensino Fundamental	Ensino Médio	Ensino Superior
Aprovo	45.2	54.2	51	52.9	36.8	74.8	46.3	42.5
Não sei	0	5.8	0.1	11.4	1.4	0	7.9	11.9
Desaprovo	54.8	40	48.9	35.8	61.8	25.2	45.9	45.6

	PEA		Renda familiar				
	Não	Sim	R\$3,000- R\$5,000	R\$0-R\$2,000	R\$5,000- R\$10,000	Acima de R\$10,000	R\$2,000- R\$3,000
Aprovo	53	52.7	63.2	66.5	25.5	31.1	29.8
Não sei	5.9	7.5	7.7	5.5	25.9	0.6	8.9
Desaprovo	41.1	39.8	29.2	27.9	48.7	68.2	61.3

	Voto Presidente 2022 - 2o Turno			
	Lula	Jair Bolsonaro	Voto branco / nulo	Não votei
Aprovo	49.5	57.8	52.7	63.5
Não sei	2.8	9	27.4	23.8
Desaprovo	47.7	33.2	19.9	12.7

	Gênero		Idade				
	Homem	Mulher	16 - 24	25 - 34	35 - 44	45 - 59	60 - 100
Aprovo	55.8	56.7	47.6	47.9	59.8	58.5	63.3
Não sei	7.8	10.3	13.1	3.5	11.3	7.7	10.9
Desaprovo	36.3	33	39.3	48.6	28.9	33.8	25.8

	Religião					Nível Educacional		
	Crente sem religião	Católico	Evangélico	Outra religião	Agnóstico ou ateu	Ensino Fundamental	Ensino Médio	Ensino Superior
Aprovo	42.8	63.8	42	69.8	50.7	61.7	52.8	58.1
Não sei	14.1	10.1	6.5	6.4	5.6	14	8.4	6.3
Desaprovo	43.1	26.1	51.5	23.9	43.7	24.3	38.8	35.5

	PEA		Renda familiar				
	Não	Sim	R\$3,000- R\$5,000	R\$2,000- R\$3,000	Acima de R\$10,000	R\$5,000- R\$10,000	R\$0-R\$2,000
Aprovo	57.3	55.7	71.6	50.3	56.6	65.8	47.7
Não sei	10.9	7.7	3.8	7.6	8.1	3.4	14.1
Desaprovo	31.7	36.6	24.7	42.1	35.3	30.8	38.2

	Voto Presidente 2022 - 2o Turno			
	Lula	Jair Bolsonaro	Voto branco / nulo	Não votei
Aprovo	79.6	14.6	4.3	24.9
Não sei	4.3	11.4	60.6	36
Desaprovo	16.1	74	35.1	39.1

	Gênero		Idade				
	Homem	Mulher	16 - 24	25 - 34	35 - 44	45 - 59	60 - 100
Aprovo	52.8	57.2	22	49.2	63.2	76.4	53.7
Não sei	7.6	7.3	11.3	8.9	0.2	6.4	12.3
Desaprovo	39.6	35.5	66.6	41.9	36.5	17.2	34

	Religião					Nível Educacional		
	Católico	Outra religião	Evangélico	Agnóstico ou ateu	Crente sem religião	Ensino Fundamental	Ensino Médio	Ensino Superior
Aprovo	66.9	50.9	42.4	49.2	36.4	57.3	48.5	65.6
Não sei	9.6	5.6	4.9	10.9	0.5	4	9.2	7.8
Desaprovo	23.5	43.5	52.7	39.9	63.2	38.6	42.3	26.6

	PEA		Renda familiar				
	Sim	Não	R\$3,000- R\$5,000	Acima de R\$10,000	R\$0-R\$2,000	R\$5,000- R\$10,000	R\$2,000- R\$3,000
Aprovo	58.8	48.5	52.6	50.6	51	74.5	56.8
Não sei	8.1	6.1	5	13.1	9.7	2.5	6.4
Desaprovo	33.1	45.4	42.3	36.2	39.3	22.9	36.8

	Voto Presidente 2022 - 2o Turno			
	Lula	Jair Bolsonaro	Voto branco / nulo	Não votei
Aprovo	75.9	14.6	53.9	13.7
Não sei	8.2	4.6	5.2	18.6
Desaprovo	15.9	80.8	40.9	67.7

	Gênero		Idade				
	Homem	Mulher	16 - 24	25 - 34	35 - 44	45 - 59	60 - 100
Aprovo	57.3	44	46.8	42	55.5	63.1	51.2
Não sei	12.4	19.7	0.1	20.6	13.3	20.3	20.2
Desaprovo	30.3	36.3	53.1	37.4	31.3	16.6	28.5

	Religião					Nível Educacional		
	Evangélico	Católico	Agnóstico ou ateu	Crente sem religião	Outra religião	Ensino Fundamental	Ensino Médio	Ensino Superior
Aprovo	67.1	48.5	18.9	65.3	18	57.3	55.8	36.2
Não sei	12	23.4	3.1	10.5	19.9	27.6	12.5	12.4
Desaprovo	21	28.1	78	24.2	62.1	15.1	31.7	51.3

	PEA		Renda familiar				
	Não	Sim	R\$3,000- R\$5,000	R\$5,000- R\$10,000	R\$2,000- R\$3,000	Acima de R\$10,000	R\$0-R\$2,000
Aprovo	45	54	50	58.9	38.5	33.5	61.7
Não sei	24.3	10.4	21.1	6.4	14.9	20.2	17.4
Desaprovo	30.7	35.6	28.9	34.7	46.6	46.2	20.8

	Voto Presidente 2022 - 2o Turno			
	Lula	Jair Bolsonaro	Voto branco / nulo	Não votei
Aprovo	44.1	56.8	26.1	52.4
Não sei	11.9	16	6.4	45.1
Desaprovo	44	27.2	67.5	2.5

	Gênero		Idade				
	Homem	Mulher	16 - 24	25 - 34	35 - 44	45 - 59	60 - 100
Aprovo	59	49.1	45.7	49.7	48.9	62.6	58
Não sei	13.2	13.1	24.9	16.7	15.2	6.5	9.7
Desaprovo	27.8	37.8	29.4	33.6	35.8	30.9	32.3

	Religião				Nível Educacional			
	Católico	Agnóstico ou ateu	Outra religião	Crente sem religião	Evangélico	Ensino Fundamental	Ensino Médio	Ensino Superior
Aprovo	54.5	72.9	47.3	56.5	52.7	52.1	53.8	55.9
Não sei	11.8	9.8	9.6	14.1	15.4	22.9	11.8	8.5
Desaprovo	33.8	17.3	43.1	29.4	32	25	34.4	35.7

	PEA		Renda familiar				
	Não	Sim	Acima de R\$10,000	R\$2,000- R\$3,000	R\$5,000- R\$10,000	R\$3,000- R\$5,000	R\$0-R\$2,000
Aprovo	50.1	56.1	68.3	43.7	53	53.9	56.6
Não sei	15.2	12.2	5.5	16.4	20.5	8.4	11.8
Desaprovo	34.8	31.7	26.3	39.9	26.5	37.7	31.6

	Voto Presidente 2022 - 2o Turno			
	Lula	Jair Bolsonaro	Voto branco / nulo	Não votei
Aprovo	87.5	27.2	71.6	35.2
Não sei	4.4	21.1	5	9.6
Desaprovo	8.1	51.7	23.4	55.2

	Gênero		Idade				
	Homem	Mulher	16 - 24	25 - 34	35 - 44	45 - 59	60 - 100
Aprovo	68.7	75.7	57.8	70.7	81	70.2	74.2
Não sei	16	10.8	11.6	14.6	8.9	18.9	10.9
Desaprovo	15.3	13.5	30.6	14.7	10.1	10.9	14.9

	Religião					Nível Educacional		
	Agnóstico ou ateu	Evangélico	Católico	Crente sem religião	Outra religião	Ensino Fundamental	Ensino Médio	Ensino Superior
Aprovo	38.4	77.2	73.2	70.2	76.8	71	75.6	67.9
Não sei	25.9	9.1	14.8	16	8.1	17	13.1	9.9
Desaprovo	35.7	13.7	12	13.8	15.1	12	11.3	22.2

	PEA		Renda familiar				
	Não	Sim	R\$0-R\$2,000	R\$3,000-R\$5,000	Acima de R\$10,000	R\$5,000-R\$10,000	R\$2,000-R\$3,000
Aprovo	65.4	76.3	60.8	78.2	70.6	77.2	75.8
Não sei	19.2	10.4	17	12.5	9.1	11.3	12.8
Desaprovo	15.4	13.3	22.2	9.3	20.3	11.5	11.4

	Voto Presidente 2022 - 2o Turno			
	Lula	Jair Bolsonaro	Voto branco / nulo	Não votei
Aprovo	75.8	71.3	54.9	65.1
Não sei	11.6	13.4	22	21.2
Desaprovo	12.6	15.3	23.1	13.7

	Gênero		Idade				
	Homem	Mulher	16 - 24	25 - 34	35 - 44	45 - 59	60 - 100
Aprovo	45.2	40.1	28.4	20.4	50.1	59.8	46.2
Não sei	16.5	20.7	12.4	25.4	11.7	14.9	30.2
Desaprovo	38.3	39.2	59.1	54.2	38.2	25.4	23.6

	Religião				Nível Educacional			
	Outra religião	Católico	Crente sem religião	Evangélico	Agnóstico ou ateu	Ensino Fundamental	Ensino Médio	Ensino Superior
Aprovo	23.1	58.2	17.2	15.7	60.2	43.6	41.2	43.3
Não sei	22.9	16.4	36.9	11.9	13.8	24.5	16.3	17.3
Desaprovo	53.9	25.4	45.9	72.4	26	31.9	42.6	39.4

	PEA		Renda familiar				
	Não	Sim	Acima de R\$10,000	R\$5,000- R\$10,000	R\$3,000- R\$5,000	R\$2,000- R\$3,000	R\$0-R\$2,000
Aprovo	36.9	46.1	35.1	57.9	48.9	45	36.9
Não sei	20.8	17.5	9.3	6.8	20.4	22.5	21.5
Desaprovo	42.3	36.4	55.7	35.3	30.7	32.6	41.6

	Voto Presidente 2022 - 2o Turno			
	Lula	Jair Bolsonaro	Voto branco / nulo	Não votei
Aprovo	54.7	12.2	23.8	69.8
Não sei	19.5	20	11.3	2.1
Desaprovo	25.8	67.8	64.9	28.1

	Gênero		Idade				
	Homem	Mulher	16 - 24	25 - 34	35 - 44	45 - 59	60 - 100
Aprovo	67.5	53.5	54.6	42.4	74.5	63.1	52.5
Não sei	10.5	13.2	0	20	3.2	10	24.6
Desaprovo	22	33.3	45.4	37.7	22.3	26.9	22.8

	Religião					Nível Educacional		
	Evangélico	Católico	Crente sem religião	Outra religião	Agnóstico ou ateu	Ensino Fundamental	Ensino Médio	Ensino Superior
Aprovo	73.8	53.4	53.5	37.9	73	54.3	62.8	61.7
Não sei	6.2	15.2	8	28.6	0	19.4	10.2	6.7
Desaprovo	19.9	31.4	38.5	33.5	27	26.3	27	31.6

	PEA		Renda familiar				
	Não	Sim	R\$3,000- R\$5,000	R\$0-R\$2,000	R\$5,000- R\$10,000	Acima de R\$10,000	R\$2,000- R\$3,000
Aprovo	60.7	59.8	76.6	41.9	61.7	66.4	67.9
Não sei	12.2	11.8	6.7	22.5	7.6	6.4	6.4
Desaprovo	27.2	28.5	16.8	35.6	30.7	27.1	25.7






















	Voto Presidente 2022 - 2o Turno			
	Lula	Jair Bolsonaro	Voto branco / nulo	Não votei
Aprovo	54.2	66.1	26.3	58.6
Não sei	13	12.4	9.4	2
Desaprovo	32.8	21.6	64.3	39.4

	Gênero		Idade				
	Homem	Mulher	16 - 24	25 - 34	35 - 44	45 - 59	60 - 100
Aprovo	41.1	43.6	10.2	13.5	60	41	68.5
Não sei	37	19.5	50	29.8	23.7	38.4	13
Desaprovo	21.9	36.9	39.8	56.8	16.2	20.7	18.5

	Religião					Nível Educacional		
	Evangélico	Católico	Outra religião	Crente sem religião	Agnóstico ou ateu	Ensino Fundamental	Ensino Médio	Ensino Superior
Aprovo	29.1	61	39.2	23.2	23.9	49.3	40.7	38
Não sei	35.2	14.8	19.3	44.7	62.6	29.6	29.1	24.8
Desaprovo	35.6	24.2	41.5	32	13.5	21	30.2	37.2

	PEA		Renda familiar				
	Não	Sim	R\$3,000- R\$5,000	R\$5,000- R\$10,000	R\$0-R\$2,000	Acima de R\$10,000	R\$2,000- R\$3,000
Aprovo	38.3	45.9	28.4	61.3	50.8	34.1	39
Não sei	33.3	25	53	11.1	22.7	37	16.4
Desaprovo	28.4	29.1	18.6	27.6	26.4	28.9	44.6

	Voto Presidente 2022 - 2o Turno			
	Lula	Jair Bolsonaro	Voto branco / nulo	Não votei
Aprovo	61.4	32.5	47.7	8.9
Não sei	26.4	23.5	48.8	77.7
Desaprovo	12.2	44	3.5	13.4

	Gênero		Idade				
	Homem	Mulher	16 - 24	25 - 34	35 - 44	45 - 59	60 - 100
Aprovo	 49.9	 43.9	 44.9	 60.1	 46.5	 41.5	 45.4
Não sei	 6.3	 13.6	 15	 5.7	 16.1	 7.5	 7.2
Desaprovo	 43.9	 42.5	 40.1	 34.2	 37.4	 51	 47.5

	Religião				Nível Educacional			
	Católico	Outra religião	Evangélico	Crente sem religião	Agnóstico ou ateu	Ensino Fundamental	Ensino Médio	Ensino Superior
Aprovo	 44.9	 40.9	 61.1	 35.5	 22	 55.2	 46.7	 40.7
Não sei	 11.1	 9.1	 6.7	 17.3	 4.8	 8.7	 12.1	 7.1
Desaprovo	 44	 50	 32.2	 47.2	 73.2	 36	 41.2	 52.2

	PEA		Renda familiar				
	Não	Sim	Acima de R\$10,000	R\$0-R\$2,000	R\$5,000-R\$10,000	R\$3,000-R\$5,000	R\$2,000-R\$3,000
Aprovo	 44.2	 48.4	 45.9	 44.3	 42.9	 52	 47.9
Não sei	 9.4	 10.2	 2.6	 16.5	 8.1	 6.8	 10.1
Desaprovo	 46.5	 41.4	 51.5	 39.2	 49	 41.2	 41.9

	Voto Presidente 2022 - 2o Turno			
	Lula	Jair Bolsonaro	Voto branco / nulo	Não votei
Aprovo	 15.4	 79.1	 32.1	 51.7
Não sei	 10.1	 8.7	 24.6	 15.5
Desaprovo	 74.5	 12.2	 43.3	 32.8

	Gênero		Idade				
	Homem	Mulher	16 - 24	25 - 34	35 - 44	45 - 59	60 - 100
Aprovo	64.7	57.5	58.5	74.2	60.9	46.8	64.8
Não sei	8.6	15.2	31.4	8.2	7.2	4.9	16.9
Desaprovo	26.7	27.3	10.1	17.6	31.8	48.3	18.3

	Religião					Nível Educacional		
	Crente sem religião	Católico	Outra religião	Evangélico	Agnóstico ou ateu	Ensino Fundamental	Ensino Médio	Ensino Superior
Aprovo	58	70.8	61.1	45.8	75	66.1	54.9	65.6
Não sei	3.4	10.2	23.7	16.4	2.9	3.6	17.4	12.1
Desaprovo	38.6	19	15.2	37.9	22.1	30.2	27.7	22.3

	PEA		Renda familiar				
	Não	Sim	R\$3,000- R\$5,000	R\$2,000- R\$3,000	R\$0-R\$2,000	Acima de R\$10,000	R\$5,000- R\$10,000
Aprovo	65.7	58.1	55.3	52.4	65.6	65.2	58.6
Não sei	9.7	13.6	8.7	16.6	13.3	6.5	12
Desaprovo	24.6	28.3	36	31.1	21.1	28.4	29.5

	Voto Presidente 2022 - 2o Turno			
	Lula	Jair Bolsonaro	Voto branco / nulo	Não votei
Aprovo	85.2	29.4	88.4	38.4
Não sei	6.8	15.8	5	54.9
Desaprovo	8.1	54.8	6.6	6.8

	Gênero		Idade				
	Homem	Mulher	16 - 24	25 - 34	35 - 44	45 - 59	60 - 100
Aprovo	61.1	50.6	73.1	72.6	43.6	50.1	48.6
Não sei	9.4	24.4	0	16.6	17.7	20.2	28.2
Desaprovo	29.5	25	26.9	10.7	38.7	29.7	23.2

	Religião					Nível Educacional		
	Católico	Crente sem religião	Evangélico	Outra religião	Agnóstico ou ateu	Ensino Fundamental	Ensino Médio	Ensino Superior
Aprovo	62.5	51.5	47.1	38.3	50.3	70	45.5	59.2
Não sei	16.9	20.6	19.5	19.8	11.7	10.5	22.4	14.5
Desaprovo	20.6	27.9	33.4	41.9	38	19.5	32	26.3

	PEA		Renda familiar				
	Sim	Não	Acima de R\$10,000	R\$2,000- R\$3,000	R\$0-R\$2,000	R\$5,000- R\$10,000	R\$3,000- R\$5,000
Aprovo	58.5	51.8	55.9	32.2	63.2	55.4	64.7
Não sei	13.7	22	15.2	31.2	15.8	12.7	8.9
Desaprovo	27.8	26.2	28.9	36.7	21	31.9	26.4

	Voto Presidente 2022 - 2o Turno			
	Lula	Jair Bolsonaro	Voto branco / nulo	Não votei
Aprovo	66.6	29.8	79.5	78
Não sei	19	16.2	7.2	0.6
Desaprovo	14.4	54	13.3	21.4

	Gênero		Idade				
	Homem	Mulher	16 - 24	25 - 34	35 - 44	45 - 59	60 - 100
Aprovo	70.7	54.2	70.3	73	46.4	65.7	61.2
Não sei	10.6	19	14.9	17.7	18.5	10.2	15.5
Desaprovo	18.8	26.8	14.8	9.3	35	24.1	23.3

	Religião				Nível Educacional			
	Católico	Outra religião	Crente sem religião	Evangélico	Agnóstico ou ateu	Ensino Fundamental	Ensino Médio	Ensino Superior
Aprovo	54.6	63.2	53.6	75.8	57.9	57	67.9	57.9
Não sei	17.4	5.6	26.7	10.9	14.9	15.4	15.2	13.6
Desaprovo	28	31.2	19.8	13.2	27.2	27.6	16.9	28.5

	PEA		Renda familiar				
	Sim	Não	R\$3,000- R\$5,000	R\$2,000- R\$3,000	Acima de R\$10,000	R\$5,000- R\$10,000	R\$0-R\$2,000
Aprovo	63.2	60.5	67.4	55.6	61.8	67.3	60.9
Não sei	13.5	16.7	13.7	16.9	11.3	9.4	18.6
Desaprovo	23.2	22.8	18.9	27.5	26.9	23.2	20.6

	Voto Presidente 2022 - 2o Turno			
	Lula	Jair Bolsonaro	Voto branco / nulo	Não votei
Aprovo	40	77	56	64.1
Não sei	20.7	9.4	43.2	16.6
Desaprovo	39.3	13.5	0.8	19.3

	Gênero		Idade				
	Homem	Mulher	16 - 24	25 - 34	35 - 44	45 - 59	60 - 100
Aprovo	38.2	33.9	15.3	47.4	37.1	44.9	29.7
Não sei	14	16.3	18.5	4.6	18.2	9.9	24.4
Desaprovo	47.8	49.9	66.2	48	44.7	45.3	45.9

	Religião					Nível Educacional		
	Católico	Evangélico	Agnóstico ou ateu	Crente sem religião	Outra religião	Ensino Fundamental	Ensino Médio	Ensino Superior
Aprovo	33.3	49.3	24.4	34.3	16.3	39	34.9	35.2
Não sei	15.7	11.9	6.9	15.8	27.1	10	16.5	17.7
Desaprovo	51	38.8	68.7	49.8	56.6	51	48.6	47.1

	PEA		Renda familiar				
	Sim	Não	Acima de R\$10,000	R\$2,000- R\$3,000	R\$0-R\$2,000	R\$5,000- R\$10,000	R\$3,000- R\$5,000
Aprovo	36.6	35	39.9	31	38.6	36.3	34
Não sei	14	17.5	20.3	7.8	16	10.3	24.1
Desaprovo	49.4	47.5	39.8	61.2	45.4	53.4	41.9

	Voto Presidente 2022 - 2o Turno			
	Lula	Jair Bolsonaro	Voto branco / nulo	Não votei
Aprovo	34.2	42	23.5	23.7
Não sei	15.7	10.2	37	34.4
Desaprovo	50	47.8	39.5	41.9

	Gênero		Idade				
	Homem	Mulher	16 - 24	25 - 34	35 - 44	45 - 59	60 - 100
Aprovo	57.3	53.8	46.7	46.4	58.4	65	61.7
Não sei	10.5	28.9	42.4	13.4	29.9	6.3	14.2
Desaprovo	32.2	17.3	10.9	40.2	11.7	28.7	24.1

	Religião				Nível Educacional			
	Católico	Evangélico	Crente sem religião	Outra religião	Agnóstico ou ateu	Ensino Fundamental	Ensino Médio	Ensino Superior
Aprovo	60.5	46.3	69.1	47.5	36.6	59.1	53.1	56.4
Não sei	11	28.2	22.7	3.1	47.9	36.4	16.3	6.7
Desaprovo	28.5	25.5	8.2	49.4	15.5	4.5	30.5	36.9

	PEA		Renda familiar				
	Sim	Não	R\$3,000- R\$5,000	Acima de R\$10,000	R\$0-R\$2,000	R\$5,000- R\$10,000	R\$2,000- R\$3,000
Aprovo	57.4	53.4	76.3	40.3	49.6	64.5	63.4
Não sei	15.8	25.6	3.5	15.4	29.2	9.9	10.3
Desaprovo	26.8	21	20.2	44.4	21.2	25.6	26.3

	Voto Presidente 2022 - 2o Turno			
	Lula	Jair Bolsonaro	Voto branco / nulo	Não votei
Aprovo	64.2	21.6	58.5	90
Não sei	23.8	12.4	18.6	0.1
Desaprovo	12	66	22.8	9.9

	Gênero		Idade				
	Homem	Mulher	16 - 24	25 - 34	35 - 44	45 - 59	60 - 100
Aprovo	43.6	35.6	42.5	45.6	39.6	35.9	36.6
Não sei	12.8	23	21.9	14.3	16.3	17.7	21.3
Desaprovo	43.6	41.4	35.6	40.1	44	46.4	42.1

	Religião					Nível Educacional		
	Agnóstico ou ateu	Crente sem religião	Católico	Outra religião	Evangélico	Ensino Fundamental	Ensino Médio	Ensino Superior
Aprovo	22.3	40.5	40	38.7	43.8	42.3	42.4	32.8
Não sei	13.8	14.6	16.8	15.4	22.9	17.7	18.8	17.4
Desaprovo	63.8	44.9	43.1	46	33.3	39.9	38.8	49.8

	PEA		Renda familiar				
	Não	Sim	R\$5,000- R\$10,000	Acima de R\$10,000	R\$3,000- R\$5,000	R\$0-R\$2,000	R\$2,000- R\$3,000
Aprovo	35.7	41.9	41.8	27.4	34.7	43.1	42.7
Não sei	26.5	12.6	13	24.5	15.8	19.3	19.9
Desaprovo	37.9	45.5	45.1	48	49.5	37.6	37.4

	Voto Presidente 2022 - 2o Turno			
	Lula	Jair Bolsonaro	Voto branco / nulo	Não votei
Aprovo	38	43.4	6.4	25.2
Não sei	12.7	19.3	46.7	37.7
Desaprovo	49.3	37.2	46.8	37.1

	Gênero		Idade				
	Homem	Mulher	16 - 24	25 - 34	35 - 44	45 - 59	60 - 100
Aprovo	54.4	48.8	38.1	58.7	64.1	55.6	38.5
Não sei	3.4	3.8	18.3	6	0	0	1.1
Desaprovo	42.2	47.4	43.7	35.3	35.9	44.4	60.5

	Religião					Nível Educacional		
	Católico	Crente sem religião	Outra religião	Evangélico	Agnóstico ou ateu	Ensino Fundamental	Ensino Médio	Ensino Superior
Aprovo	58.6	53.3	48.8	29.6	78.7	23.7	56.5	75.2
Não sei	0.3	0.5	1.7	7.6	14	0	4.8	5.7
Desaprovo	41.1	46.2	49.5	62.8	7.3	76.3	38.7	19.2

	PEA		Renda familiar				
	Sim	Não	R\$3,000- R\$5,000	Acima de R\$10,000	R\$2,000- R\$3,000	R\$5,000- R\$10,000	R\$0-R\$2,000
Aprovo	52	54.1	76.6	72.9	45	59.6	41.2
Não sei	2.4	5.8	0.7	2.3	0.1	8.8	4.3
Desaprovo	45.6	40.2	22.7	24.8	54.9	31.7	54.5

	Voto Presidente 2022 - 2o Turno			
	Lula	Jair Bolsonaro	Voto branco / nulo	Não votei
Aprovo	78.2	4.4	0	29.3
Não sei	2.6	6.1	1.3	0.9
Desaprovo	19.3	89.4	98.7	69.8

	Gênero		Idade				
	Homem	Mulher	16 - 24	25 - 34	35 - 44	45 - 59	60 - 100
Aprovo	55.8	60.1	73.3	58.7	52.7	62.1	53.5
Não sei	12.9	14.3	18.2	4.4	22.4	8.8	15.5
Desaprovo	31.3	25.6	8.5	37	24.8	29.1	31

	Religião				Nível Educacional			
	Outra religião	Evangélico	Católico	Crente sem religião	Agnóstico ou ateu	Ensino Fundamental	Ensino Médio	Ensino Superior
Aprovo	57.7	72.3	57	54	36.4	56.9	57.8	59.1
Não sei	14.9	9.6	16.7	5.5	8.1	22.9	12.5	8.3
Desaprovo	27.4	18.1	26.3	40.5	55.4	20.2	29.7	32.6

	PEA		Renda familiar				
	Sim	Não	R\$5,000- R\$10,000	R\$0-R\$2,000	Acima de R\$10,000	R\$3,000- R\$5,000	R\$2,000- R\$3,000
Aprovo	58.8	56.6	64.9	70.5	63.9	38.2	55.4
Não sei	13.5	14.4	11.4	9.7	5.7	23.4	15.4
Desaprovo	27.7	29	23.7	19.8	30.5	38.4	29.2

	Voto Presidente 2022 - 2o Turno			
	Lula	Jair Bolsonaro	Voto branco / nulo	Não votei
Aprovo	65.9	47.7	70.2	74.7
Não sei	13.7	14.7	3.9	7.5
Desaprovo	20.5	37.6	25.9	17.8

	Gênero		Idade				
	Homem	Mulher	16 - 24	25 - 34	35 - 44	45 - 59	60 - 100
Aprovo	49.3	33.4	73.3	31.3	40.1	30.4	45.3
Não sei	15.3	29.9	3.7	0.3	26.3	39.3	32.9
Desaprovo	35.4	36.7	23	68.4	33.7	30.4	21.8

	Religião					Nível Educacional		
	Católico	Crente sem religião	Evangélico	Outra religião	Agnóstico ou ateu	Ensino Fundamental	Ensino Médio	Ensino Superior
Aprovo	33.1	19.6	50.2	69.5	60.1	21.8	50.4	46.1
Não sei	33.8	12.9	27	4.5	0.3	36.2	17.7	17.9
Desaprovo	33.1	67.6	22.8	26.1	39.6	41.9	31.9	36

	PEA		Renda familiar				
	Não	Sim	R\$5,000- R\$10,000	Acima de R\$10,000	R\$0-R\$2,000	R\$2,000- R\$3,000	R\$3,000- R\$5,000
Aprovo	41.2	41.2	63.9	40.9	21.4	45.1	54.8
Não sei	22	23.9	23.1	12.7	37.4	19.4	5
Desaprovo	36.8	34.9	13.1	46.4	41.2	35.5	40.2

	Voto Presidente 2022 - 2o Turno			
	Lula	Jair Bolsonaro	Voto branco / nulo	Não votei
Aprovo	34	41.1	62.7	79.8
Não sei	21.3	25.4	16.7	2.2
Desaprovo	44.7	33.5	20.6	18.1

	Gênero		Idade				
	Homem	Mulher	16 - 24	25 - 34	35 - 44	45 - 59	60 - 100
Aprovo	66.5	64.8	56.4	73.6	49.5	42.6	87.6
Não sei	9.9	13.7	14.5	10.3	28.3	2.4	7
Desaprovo	23.6	21.5	29	16.1	22.2	55	5.4

	Religião					Nível Educacional		
	Católico	Evangélico	Crente sem religião	Outra religião	Agnóstico ou ateu	Ensino Fundamental	Ensino Médio	Ensino Superior
Aprovo	70	86.6	27.3	32.4	40	81.6	63.2	59.8
Não sei	2.3	12	20.7	6.2	0	0	14.6	16.7
Desaprovo	27.7	1.4	52	61.4	60	18.4	22.3	23.5

	PEA		Renda familiar				
	Sim	Não	Acima de R\$10,000	R\$0-R\$2,000	R\$2,000-R\$3,000	R\$3,000-R\$5,000	R\$5,000-R\$10,000
Aprovo	71.3	63.5	67.3	56.2	55.8	73.3	62.7
Não sei	9.4	13	3.7	15.8	26.5	15.7	4.7
Desaprovo	19.3	23.5	29	28	17.8	11	32.6

	Voto Presidente 2022 - 2o Turno			
	Lula	Jair Bolsonaro	Voto branco / nulo	Não votei
Aprovo	65.6	70.4	0	11.2
Não sei	2.3	11.3	83.7	28.6
Desaprovo	32.1	18.4	16.3	60.3

	Gênero		Idade				
	Homem	Mulher	16 - 24	25 - 34	35 - 44	45 - 59	60 - 100
Aprovo	74.7	56.1	7.5	61.4	77.8	76.9	71.7
Não sei	8.5	20.9	61.3	4.2	10.9	12.5	8.3
Desaprovo	16.8	23	31.2	34.4	11.3	10.7	20.1

	Religião					Nível Educacional		
	Católico	Evangélico	Crente sem religião	Outra religião	Agnóstico ou ateu	Ensino Fundamental	Ensino Médio	Ensino Superior
Aprovo	66.8	56.8	88.1	50.8	70.5	70.6	60.6	66.9
Não sei	10.3	24.6	3.7	29.2	9.9	6.3	21.6	12
Desaprovo	22.9	18.5	8.2	20	19.7	23.1	17.8	21.1

	PEA		Renda familiar				
	Sim	Não	Acima de R\$10,000	R\$5,000- R\$10,000	R\$2,000- R\$3,000	R\$3,000- R\$5,000	R\$0-R\$2,000
Aprovo	63.2	69.1	64.2	80.7	58.4	60.4	60.9
Não sei	17.1	10.1	0.7	4.2	25.5	22	16.3
Desaprovo	19.6	20.8	35	15.1	16.1	17.6	22.7

	Voto Presidente 2022 - 2o Turno			
	Lula	Jair Bolsonaro	Voto branco / nulo	Não votei
Aprovo	37.8	78	47.2	79
Não sei	17.7	13.1	39.1	17.4
Desaprovo	44.5	9	13.7	3.6

	Gênero		Idade				
	Homem	Mulher	16 - 24	25 - 34	35 - 44	45 - 59	60 - 100
Aprovo	64.3	48.9	57.6	60.3	64.5	47	54.5
Não sei	11.6	14.1	20.4	10.7	12.1	12	13.5
Desaprovo	24.1	37	22	29	23.3	41	32

	Religião					Nível Educacional		
	Evangélico	Católico	Agnóstico ou ateu	Outra religião	Crente sem religião	Ensino Fundamental	Ensino Médio	Ensino Superior
Aprovo	65.9	54.3	30.7	55.2	55.6	57.9	57.9	53.2
Não sei	14.9	14.2	11.9	7	10.1	15.1	12.7	11.1
Desaprovo	19.2	31.6	57.4	37.7	34.3	27	29.3	35.6

	PEA		Renda familiar				
	Sim	Não	Acima de R\$10,000	R\$5,000- R\$10,000	R\$3,000- R\$5,000	R\$0-R\$2,000	R\$2,000- R\$3,000
Aprovo	59.4	50.9	55.1	59.8	52.9	55.6	59.5
Não sei	11.9	14.8	9.1	16.6	7.7	14.8	15.5
Desaprovo	28.7	34.3	35.8	23.6	39.4	29.6	25

	Voto Presidente 2022 - 2o Turno			
	Lula	Jair Bolsonaro	Voto branco / nulo	Não votei
Aprovo	24.3	86.4	29.4	39.7
Não sei	18.1	5.3	47.1	30.8
Desaprovo	57.6	8.2	23.5	29.5

	Gênero		Idade				
	Homem	Mulher	16 - 24	25 - 34	35 - 44	45 - 59	60 - 100
Aprovo	43.3	47.8	31.9	49	52.9	65	21
Não sei	26.9	20.2	31.5	6.1	31.8	18.3	34.1
Desaprovo	29.8	32	36.7	44.9	15.3	16.8	44.9

	Religião					Nível Educacional		
	Católico	Crente sem religião	Evangélico	Outra religião	Agnóstico ou ateu	Ensino Fundamental	Ensino Médio	Ensino Superior
Aprovo	44.1	40.6	69.9	26	5.7	61.9	41.9	35.5
Não sei	20.8	33.2	13.3	53.4	55.3	24.3	29.4	14.3
Desaprovo	35	26.2	16.8	20.6	39	13.9	28.7	50.3

	PEA		Renda familiar				
	Não	Sim	Acima de R\$10,000	R\$3,000- R\$5,000	R\$2,000- R\$3,000	R\$5,000- R\$10,000	R\$0-R\$2,000
Aprovo	38.4	50.9	41.9	48	23	48.4	55.8
Não sei	28.9	19.5	36.1	22.2	37	15.2	18.3
Desaprovo	32.7	29.6	22	29.8	40	36.4	25.8

	Voto Presidente 2022 - 2o Turno			
	Lula	Jair Bolsonaro	Voto branco / nulo	Não votei
Aprovo	43.3	54.2	65.5	10
Não sei	21.9	17.3	29.5	87.2
Desaprovo	34.8	28.5	5	2.8

	Gênero		Idade				
	Homem	Mulher	16 - 24	25 - 34	35 - 44	45 - 59	60 - 100
Aprovo	84.4	54.6	70	79.8	69.2	77.2	44.8
Não sei	10.5	26.1	20	15.9	6.5	11.4	44.2
Desaprovo	5	19.3	10	4.3	24.3	11.3	11

	Religião					Nível Educacional		
	Católico	Crente sem religião	Evangélico	Agnóstico ou ateu	Outra religião	Ensino Fundamental	Ensino Médio	Ensino Superior
Aprovo	67.4	84.4	59.4	82.4	93.5	52.8	76.3	73.7
Não sei	13.5	4.2	36.3	12.6	3.4	35.5	12	12.2
Desaprovo	19	11.4	4.3	5	3	11.7	11.8	14.1

	PEA		Renda familiar				
	Sim	Não	Acima de R\$10,000	R\$3,000- R\$5,000	R\$2,000- R\$3,000	R\$0-R\$2,000	R\$5,000- R\$10,000
Aprovo	84.4	48.9	72.6	60.9	72.5	46.3	95.5
Não sei	8.8	30.9	1.8	29.3	11.5	36.5	2.4
Desaprovo	6.8	20.2	25.6	9.8	16.1	17.1	2

	Voto Presidente 2022 - 2o Turno			
	Lula	Jair Bolsonaro	Voto branco / nulo	Não votei
Aprovo	85.5	51.8	12.4	72.6
Não sei	8.2	30.8	13.5	17.2
Desaprovo	6.3	17.4	74.1	10.2



CONTATO

www.atlasintel.org

info@atlasintel.org

TWITTER

[@atlaspolitico](https://twitter.com/atlaspolitico)

[@atlas_intel](https://twitter.com/atlas_intel)